

2024학년도 경기도이천교육지원청부설영재교육원 영재교육대상자 선발 요강

I 선발 개요

1. 모집정원

구분 \ 학년	초등학교과정				중학교과정	
	3학년	4학년	5학년	6학년	1학년	2학년
일반전형	18명	18명	18명	18명	18명	18명
사회통합전형	2명	2명	2명	2명	2명	2명
모집정원	20명	20명	20명	20명	20명	20명

- ※ 운영학급 수는 지원 학생 수에 따라 영재교육대상자선정심사위원회에서 심의 후 변경 가능
- ※ 단, 사회통합전형 인원 미달 시 일반전형 모집정원을 추가할 수 있으며, 최종선발 인원은 후보 포함하여 정원의 120% 선발, 후보는 총원 기간 내에 결원 발생시 후보 순서로 개별 연락함
- ※ 단, 모집정원에 관계 없이 영재교육 이수에 어려움이 있다고 판단되는 경우 영재교육대상자선정심사위원회에서 심의 후 불합격 처리할 수 있음

2. 선발전형 및 대상

가. 일반전형: 경기도이천교육지원청 관내 초등학교 2, 3, 4, 5, 6학년 및 중학교 1학년 재학생으로 **온라인 선교육 프로그램을 희망하고**, 영재교육원의 교육 내용을 이수할 능력이 있다고 인정되어 영재업무 담당교사의 추천을 받은 학생

나. 사회통합전형

- 1) 경기도이천교육지원청 관내 초등학교 2, 3, 4, 5, 6학년 및 중학교 1학년 재학생으로 **온라인 선교육 프로그램을 희망한 학생**
- 2) [영재교육진흥법 시행령 제12조2항]에 의한 규정 대상자와 **2024학년도 경기도 영재교육대상자 선발 기본계획 사회통합전형대상자 범위로 인정**[경기도교육청 융합교육정책과-10235(2023.8.21.)]되어 영재업무 담당교사의 추천을 받은 학생(**[부록1] 참고**)
- 3) 사회통합전형은 모집정원의 10% 이내로 선발하되, 미달 시 일반전형으로 선발함

4) 사회통합전형 서류 제출 방법

- 가) 사회통합전형 증빙서류를 소속학교 영재업무 담당교사에게 제출함
- 나) 교사추천 시 해당 증빙서류 확인 후 추천하고 해당 서류는 학교에서 보관함
- 다) 영재업무 담당교사는 학교장 확인서 [부록2]를 스캔하여 PDF파일로 GED시스템 (<http://ged.kedi.re.kr>)교사추천서 작성란에 첨부하여 업로드함

II 선발 방법 및 절차

1. 학생 지원

가. 지원방법: 희망 학생이 GED(<https://ged.kedi.re.kr>)에 접속하여 지원서 제출([부록3] 참고)

나. 지원기간: 2023. 12. 11.(월) ~ 12. 22.(금)

※ 주의사항: 타영재교육기관에 합격한 학생은 온라인 선교육 과정만 수강 가능

2. 교사 추천

가. 방법: 지원 학생 소속교 영재업무 담당교사가 GED에 접속하여 지원 학생 추천

나. 사회통합전형인 경우 학교에서 증빙서류 확인 후 학교장확인서 GED시스템에 첨부하고 추천(증빙서류는 학교 자체 보관)

다. 교사 추천 기간: 2023. 12. 26.(화) ~ 12. 27.(수)

라. 추천 제한: 2024학년도 타지역(타시군) 전출 예정자는 추천할 수 없음

※ 교사 추천을 학교장 추천으로 갈음함

3. 온라인 선교육

가. 대상: 지원자 전원

나. 학년별 선교육 내용 및 일정

과정명	주제	방법	일정(예정)	차시	비고
초3학년 초4학년	개강식(오리엔테이션)	실시간 원격	2024. 1. 11.(목)	1	zoom
	우주 도전 (달 탐사 착륙선 낙하실험)	동영상시청(개별)	2024. 1. 15.(월)~1. 17.(수)	4	GED
		실시간 원격	2024. 1. 18.(목)	2	zoom
	나만의 보드게임 제작하기	동영상시청(개별)	2024. 1. 22.(월)~1. 24.(수)	4	GED
		실시간 원격	2024. 1. 25.(목)	2	zoom
	플라스틱으로 인한 환경문제 해결하기	동영상시청(개별)	2024. 1. 29.(월)~1. 31.(수)	4	GED
		실시간 원격	2024. 2. 1.(목)	2	zoom
	개강식(오리엔테이션)	실시간 원격	2024. 1. 11.(목)	1	zoom
초5학년 초6학년	나만의 창의적 로켓만들기	동영상시청(개별)	2024. 1. 15.(월)~1. 17.(수)	4	GED
		실시간 원격	2024. 1. 18.(목)	2	zoom
	숫자의 세계로 빠져들어요	동영상시청(개별)	2024. 1. 22.(월)~1. 24.(수)	4	GED
		실시간 원격	2024. 1. 25.(목)	2	zoom
	모두를 위한 디지털교과서	동영상시청(개별)	2024. 1. 29.(월)~1. 31.(수)	4	GED
		실시간 원격	2024. 2. 1.(목)	2	zoom
	개강식(오리엔테이션)	실시간 원격	2024. 1. 11.(목)	1	zoom
	나만의 창의적 로켓만들기	동영상시청(개별)	2024. 1. 15.(월)~1. 17.(수)	4	GED

과정명	주제	방법	일정(예정)	차시	비고
중1학년 중2학년	개강식(오리엔테이션)	실시간 원격	2024. 1. 11.(목)	1	zoom
	에듀테크를 이용한 생명과학탐구	동영상시청(개별)	2024. 1. 15.(월)~1. 17.(수)	4	GED
		실시간 원격	2024. 1. 18.(목)	2	zoom
	외계 생명체의 존재 가능성 탐구하기	동영상시청(개별)	2024. 1. 22.(월)~1. 24.(수)	4	GED
		실시간 원격	2024. 1. 25.(목)	2	zoom
	친환경 자동차	동영상시청(개별)	2024. 1. 29.(월)~1. 31.(수)	4	GED
		실시간 원격	2024. 2. 1.(목)	2	zoom

※ 수업 일정은 상황에 따라 변경될 수 있으며 변경 시 오리엔테이션에서 안내

※ 실시간 원격 수업 시간과 zoom 회의번호 및 암호는 추후 안내(개별 SMS 안내)

※ 동영상시청은 개별적으로 GED(<https://ged.kedi.re.kr>)에 로그인 후 시청

4. 선발

가. 경기도교육청 평가 기준에 따라 온라인 선교육 프로그램 참여 과정을 평가하여 최종 선발
(출석 30% 과제 및 참여 태도 평가 70%)

나. 온라인 선교육 참여 과정 평가 결과 정규영재교육 이수에 어려움이 있다고 판단되는
경우 모집정원과 상관없이 영재교육대상자에서 제외

5. 최종 합격자 발표

가. 일시: 2024. 2. 16.(금) 15:00 예정

나. 방법

- 1) 지원 학생이 GED에 접속하여 합격 여부 확인
- 2) SMS 개별 안내

다. 합격자 발표 후 결원이 발생할 경우 개강일 전까지 예비 순위에서 선발

라. 기타 공고에 포함되지 않은 사항은 영재교육대상자선정심사위원회 심의의결을 통해 결정함

마. 영재교육진흥법에 의거 운영되는 교육기관에는 이중 등록할 수 없음(이중 등록시 모두 불합격 처리함)

※ 문의: 경기도이천교육지원청 영재교육담당 교사 (031-645-1648)

Ⅲ

영재교육원 정규교육과정

1. 수업 요일 및 시간

과정	초등학교 과정				중학교 과정	
	3학년	4학년	5학년	6학년	1학년	2학년
요일(매주)	화	화	목	목	월	월
시간	16:00~18:00	16:00~18:00	16:00~18:00	16:00~18:00	17:30~19:45	17:30~19:45

※ 2024학년도 영재교육원 정규교육과정 수업은 대면으로 실시하며, 수업 요일 및 시간은 상황에 따라 변경될 수 있음

2. 수업 장소: 이천남초등학교 4층 창의실, 융합실

(주소: 경기도 이천시 경충대로2614번길32)

3. 수업 일정: 2024. 3월~12월(예정)

4. 교육 내용: 융합과정 72시간(예정)

5. 수업 연한: 1년

6. 수료 자격: 교과 수업시수의 80% 이상 이수한 학생

[부록1] 2024학년도 사회통합전형 대상자 지정 범위

1. 영재교육진흥법시행령 제12조 제②항의 대상

제12조(영재교육대상자의 선정기준 등)

② 제1항에도 불구하고 사회·경제적 이유로 잠재력이 발현되지 못한 다음 각 호의 자로서 영재교육기관의 교육영역 및 목적에 적합하고, 교육내용을 이수할 능력이 있다고 인정되는 자는 영재교육대상자로 선발될 수 있다.

1. 「국민기초생활 보장법」 제7조제1항제4호에 따른 교육급여 수급권자
2. 「도서·벽지 교육진흥법」 제2조에 따른 도서·벽지에 거주하는 자
3. 「장애인 등에 대한 특수교육법」 제15조에 따른 특수교육대상자
4. 행정구역상 읍·면 지역에 거주하는 자
5. 그 밖에 사회·경제적 이유로 교육 기회의 격차가 발생하였다고 인정되는 자

유형	법적 근거
경제적 유형	『국민기초생활보장법』 제7조 제1항 제4호에 따른 교육급여 수급권자
지리적 유형	『도서벽지교육진흥법』 제2조에 따른 도서벽지에 거주하는자
	행정구역상 읍면지역에 거주하는 자
신체적 유형	『장애인 등에 대한 특수교육법』 제15조에 따른 특수교육대상자
사회문화적 유형	탈북자가정, 다문화가정, 한부모가정, 조손가정 등 그 밖의 사회 다양성의 이유로 교육기회의 격차가 발생하였다고 인정되는 자

2. 2024학년도 경기도교육청 고입 사회통합 전형대상자 지정 범위

○ 1순위(기회균등 대상자)

- 국민기초생활수급권자 또는 그 자녀
- 기준중위소득 50% 이하 가구(구, 차상위계층)로 교육감이 정하는 사람 또는 그 자녀
※ 교육급여 수급대상자 증명서 발급이 가능한 자로 제한함
- 국가보훈대상자 또는 그 자녀
- 한부모가족 보호대상자 자녀(「한부모가족지원법」 제5조에 의한 복지급여 수급권자)
- 기준 중위소득 60% 이하 가구(구, 차차상위계층)로 교육감이 정하는 사람 또는 그 자녀
※ 교육비지원 대상자 증명서 발급이 가능한 자로 제한함
- 학교장 추천 학생
 - 국민기초생활수급권자, 기준중위소득 50% 이하 가구(구, 차상위계층), 기준중위소득 60% 이하 가구(구, 차차상위계층)에는 포함되지 않으나, 가정형편이 어렵다고 학교장이 판단·추천한 자
 - ‘학교장추천위원회’ 구성·심의·검증 후 학교장이 경제적으로 어려움이 있다고 추천한 학생에 한함. 학교장추천위원회 회의록 사본과 객관적 증빙서류 첨부
- 선정 예시
 - 부양 의무자의 갑작스런 실직, 가게 파산 또는 재산 압류 등으로 생계에 어려움이 있는 경우
 - 부양 의무자가 질병·사고·장애 등으로 근로 능력을 상실하여 소득이 없거나 생계에 어려움이 있는 경우

[객관적 증빙서류(예시)] 실직급여수급증 사본, 채권압류통지서, 법원 파산결정문 사본, 폐업확인서, 지역건강보험료 영수증, 급여명세서, 재산세납입증명서

○ 2순위(사회다양성 대상자)

- 소년·소녀 가장(형제·자매 포함)
- 조손가정 학생
- 북한이탈주민(「북한이탈주민의 보호 및 정착지원에 관한 법률」 제2조 해당자)
- 순직군경 자녀, 순직소방대원 자녀, 순직교원 자녀
- 다문화가정 자녀(「다문화가족지원법」 제2조 해당자)
- 아동복지시설 보호아동(「아동복지법」 제50조의 규정에 의하여 설치된 시설에 보호된 아동)

○ 3순위(사회다양성 대상자)

- 농어촌의 면단위 소재지 중학교의 3개 학년의 전 과정(1학년 3월 입학일부터 원서접수일 현재까지)을 이수 중인 졸업예정자(단, 학생의 지원에 의해 선발하는 중학교는 제외)
- 세 자녀 이상 다자녀 가정 자녀(첫째 자녀부터 가능)
- 준사관 / 부사관 자녀
- 도서벽지 중학교 졸업예정자(2023년 2월 28일 이전부터 원서접수일 현재 재학 중인 졸업예정자)
- 산업재해근로자 자녀
- 한부모 자녀(「한부모가족지원법」 제4조 제1호~5호 해당자)

※ 2순위와 3순위의 경우 소득분위 8분위(기준중위소득 160%) 이하에 준하는 가정의 자녀에 한하여 지원할 수 있음

3. 2순위, 3순위 지원 자격(소득분위 8분위) 적용 기준

○ 근거: 「2023 건강보험료 소득판정기준표」

○ 소득분위 8분위(기준중위소득 160%) 이하 증명

- 건강보험료(최근 10개월 평균액) 기준을 적용
- 건강보험료 확인 시 부모 모두 확인

※ 단, 이혼으로 인한 '한부모가정'은 주민등록등본 상 거주를 같이하고 건강보험자격득실확인서(이하 확인서) 상 지원 학생이 피부양자 등으로 등록되어 있는 부 또는 모의 자료를 확인, 거주와 확인서 피부양자 등록 요건이 동일하지 않은 경우 확인서에 지원 학생이 피부양자 등으로 등록된 부 또는 모의 자료 확인

○ 2023 소득 8분위 건강보험료 적용 기준표(기준중위소득 160%)

(단위: 원)

가구원 수 *	소득 기준(원)	건강보험료 본인부담금(노인장기요양보험료 미포함)		
		직장가입자	지역가입자	혼합
1인	3,325,000	118,789	60,944	120,087
2인	5,530,000	197,299	157,523	200,343
3인	7,096,000	255,791	229,312	261,015
4인	8,642,000	309,670	293,801	320,126
5인	10,130,000	359,887	354,030	379,133
6인	11,565,000	434,962	436,179	476,875
7인	12,973,000	476,875	481,248	521,613
8인	14,380,000	521,613	527,523	563,270
9인	15,787,000	563,270	570,140	625,329
10인	17,194,000	625,329	628,210	729,187

* 주민등록표에 기재된 학생과 생계·주거를 같이하는 부·모 및 2촌 이내의 형제·자매
(부모가 모두 없는 경우에 한해 조부·모 포함, 조부·모 없는 경우 외조부·모 포함)

○ 유의사항

- 휴직 등의 사유로 일정 기간 건강보험료를 납부하지 않은 경우: 보험료 유예기간을 제외하고 휴직 전후 보험료 납입기준을 적용하되, 최근 납부기준으로 함.
- 적용 기간 중 보험료 정산 후 환급을 받거나 더 많이 낸 경우: 보험료 정산 금액까지 포함해서 평균액을 적용

[참고 자료] 사회통합전형 대상자 확인 증빙 서류

지원 유형	구분	제출 서류	발급처
공통		· 주민등록등본과 가족관계증명서 (등본상 부모 중 한 명만 있을 경우 그 부모 기준의 가족관계증명서 반드시 제출)	동주민센터
국가보훈 대상자 전형	교육지원 대상자	· 국가보훈처에서 교육지원대상자로 지정하여 통보된 자는 추가 제출서류 없음 · 교육지원대상자증명서(통보 이후 지정된 경우)	관할 보훈지청
	기타국가보훈 대상자	· 국가보훈대상자 확인원	
국민기초생활보장수급자		· 수급자증명서	구청, 동주민센터
한부모가족보호대상자		· 한부모가족보호대상자증명서	구청, 동주민센터
법정 차상위 계층	차상위 자활대상자	· 자활급여대상자 확인서	구청, 동주민센터
	차상위본인부 담경감대상자	· 의료비 본인부담경감대상자 증명서	국민건강보험 공단
	차상위 장애수당대상자	· 장애수당대상자 확인서	구청, 동주민센터
	차상위 장애연금대상자	· 장애연금대상자 확인서	구청, 동주민센터
	차상위 우선돌봄대상자	· 우선돌봄대상자 확인서	구청, 동주민센터
기준중위소득 50% 이하 (구, 차상위 계층)	교육급여 수급자	· 교육급여수급자증명서	학교, 교육청, 동주민센터
기준중위소득 60% 이하 (구, 차차상위 계층)	교육비 지원대상자	· 교육비지원확인서	학교
학교장 추천	· 실업급여수급자격인정내역서(거주지 관할 고용지원센터), 채권압류 통지서, 법원 파산결정문 사본, 폐업확인서, 건강보험료 영수증, 급 여명세서, 병원 진단서, 장애인 등록증, 근로소득원천 징수영수증 등 · 부모의 사망, 이혼, 별거, 가출, 연락두절 기타 가정형편으로 부모 의 정보를 확인하기 어려운 경우 「학교장 추천서」 또는 「자기확인 서」에 동 사실을 명기 · <u>어느 한 가지 서류만으로 판단하지 말고, 객관적 증빙서류를 제출 받아 종합적으로 판단</u>		국민건강보험 공단 (관할지사) 관련 기관 등
2순위, 3순위	사회다양성	· 건강보험료 납부확인 자료(최근 10개월 평균 납부 액) ※영수증, 고지서, 납부확인서 중 택 1 · 건강보험자격득실확인서(필요 시)	국민건강보험 공단 (관할지사) 확인서발급 -방문,온라인, 팩스 등

※ 증빙서류는 제출일로부터 7일 이내 발급한 서류여야 함위의 표에서 별도의 유효기간이 설정된 서류는 제외

[부록2] 사회통합전형 학교장 확인서(양식)

※ 사회통합전형은 별도 전형으로 교사 추천 기간(2023. 12. 26.(화) ~ 12. 27.(수))에 학교영재업무 담당교가 증빙서류를 확인 후 학교장 확인서 작성하여 스캔본(PDF파일)을 GED 시스템에서 교사 추천 시 해당 학생 교사 추천서 작성란에 첨부하여 업로드 함(증빙서류는 학교 자체 보관)



사회통합전형 학교장 확인서

성명	
소속	학교 학년 반
생년월일	0000.00.00.
지원 기관	경기도이천교육지원청부설영재교육원
사회통합전형 유형	예시) 사회통합전형 3순위(다자녀)
증빙자료 확인	예시) 소득분위 8분위 확인(건강보험료 납부확인자료) 다자녀 확인(주민등록등본)
<p>위 학생을 2024학년도 경기도이천교육지원청부설영재교육원 사회통합전형 대상자임을 확인합니다.</p> <p style="text-align: center;">2023년 월 일</p> <p style="text-align: center;">확인자: ○○○○학교장 (직인)</p> <p style="text-align: center;">경기도이천교육지원청 교육장 귀하</p>	

2024학년도 교육지원청부설 영재교육원
지원 학생 GED 매뉴얼

학생 지원 순서 요약

- ① ■ 홈페이지 <https://ged.kedi.re.kr> 접속
- ② ■ GED에 처음 온 학생은 회원가입
■ 아이디가 이미 있는 학생은 꼭 기존 아이디를 사용
- ③ ■ 학생 아이디로 로그인
- ④ ■ 선발 아이콘 클릭
- ⑤ ■ 영재지원 (학생) 아이콘 클릭
- ⑥ ■ 지원서 작성 클릭
- ⑦ ■ 사진과 기본정보를 입력하고 저장 클릭
- ⑧ ■ 모집과정을 찾아서 지원하기 클릭
- ⑨ ■ 지원서를 꼼꼼히 작성하고 저장 및 지원 클릭
- ⑩ ■ 지원서 작성시 지원 기관에서 요구하는 서류 모두 작성
해야 지원 가능함

1

홈페이지(https://ged.kedi.re.kr) 접속하여 로그인하기

1. 홈페이지(https://ged.kedi.re.kr)에 접속합니다.

안내 꼭 크롬 브라우저를 이용하세요!



(O)



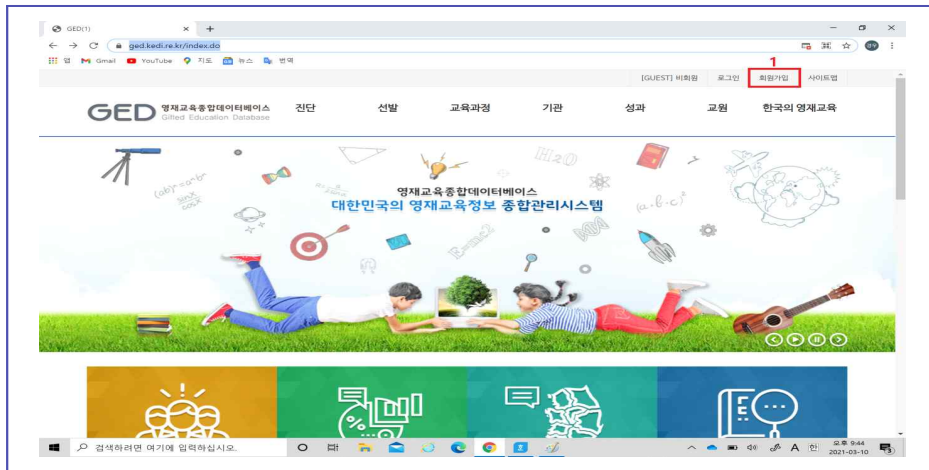
(X)

안내

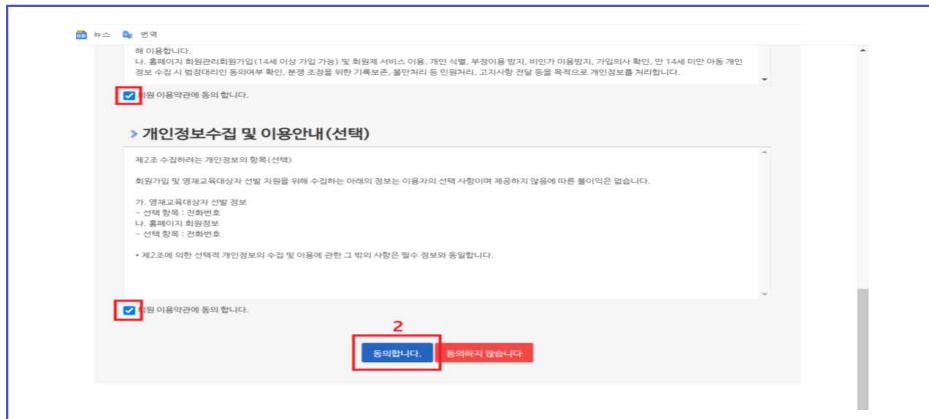
포털에서 “영재교육종합데이터베이스” 또는 “GED” 로 검색하셔도 됩니다.

2. GED에 처음 오신 분은 회원가입을 합니다. 이미 회원가입을 한 학생은 꼭 이전 아이디를 사용하여 로그인 합니다.

가. '회원가입'을 클릭합니다.



나. '회원 이용약관에 동의합니다'를 모두 체크 후 '동의합니다'를 클릭합니다.



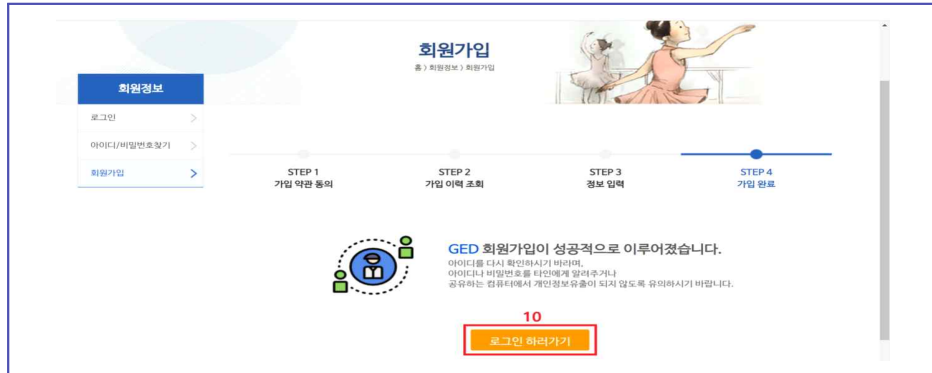
다. 성명, 성별, 생년월일을 입력 후 '가입이력 조회'를 클릭합니다.

라. 아이디를 입력 후 '아이디 중복확인'을 클릭하고 비밀번호와 비밀번호 확인을 모두 입력합니다.

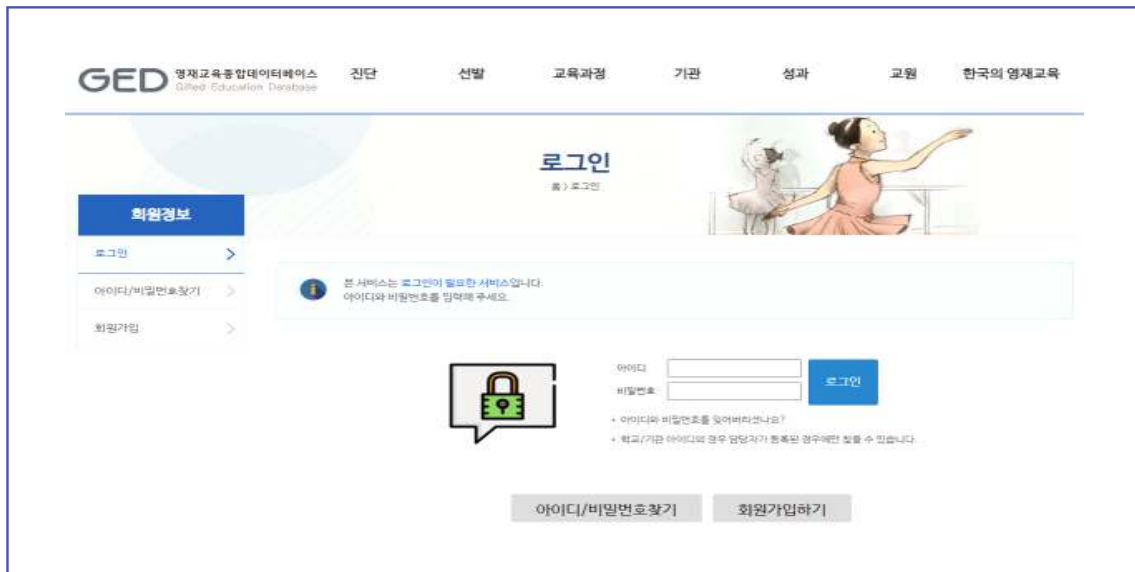
마. 회원정보 입력시 가입구분에서 '학생'을 선택하며, 필수사항 모두 입력

바. 14세미만 학생인 경우 보호자 정보 모두 입력하고, '작성완료'를 클릭합니다.

사. '로그인 하러가기'를 클릭합니다.



아. 아이디와 비밀번호를 입력 후 '로그인'을 클릭합니다.



※ 아이디와 비밀번호 찾기

자. 이미 회원가입을 한 학생은 이전 아이디를 사용해야하며, 아이디 또는 비밀번호를 잊은 경우 아래의 순서대로 찾을 수 있습니다.

① 로그인 화면에서 [아이디/비밀번호] 찾기 클릭



- ② 그룹선택에서 [개인ID찾기] 선택하여 확인 클릭

- ③ 학생의 성명, 생년월일, 성별 입력하고 [아이디 찾기] 클릭

- ④ 본인 아이디가 맞다면 [비밀번호 찾기] 클릭

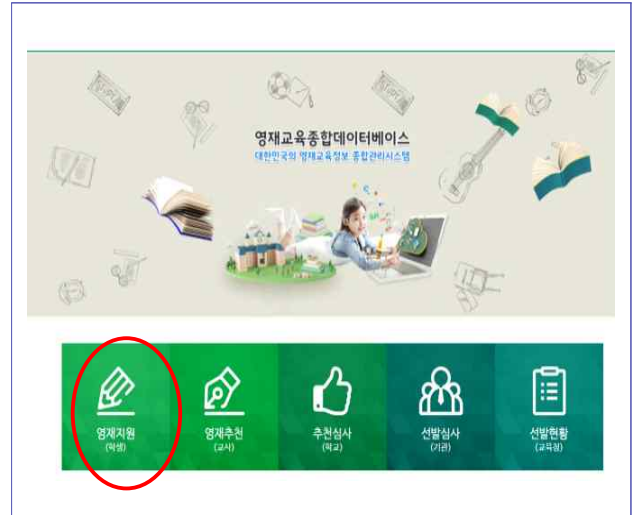
- ⑤ 아이디는 알고 있으나 비밀번호를 잊은 경우 비밀번호 찾기에서 아이디, 성명, 생년월일, 성별을 입력하고 [임시 비밀번호 발급받기] 클릭

- ⑥ 가입 당시 등록된 전화번호로 임시 비밀번호가 문자로 발송됨
 ⑦ 휴대폰 번호가 변경되어 문자 확인이 안되거나 로그인에 10회 실패하여 잠긴 경우에는 GED로 전화하여 안내받을 수 있음

2

학생 지원하기

1. '선발'아이콘을 클릭합니다.
2. '영재지원(학생)'을 클릭합니다.



3. 지원서 작성을 클릭합니다.



4. [1.지원학생 정보입력]부터 [10.지원완료]까지 순서대로 입력합니다.



[1.지원학생 정보입력] 지원학생의 필수항목 입력하고 다음단계 클릭

[2.보호자정보입력] 보호자정보를 입력하고 다음단계 클릭

[3.학교/학년입력] 소속학교에서 검색을 클릭하고 기관명에 학생이 재학 중인 학교 입력 후 검색 클릭하여 해당학교 클릭

[4.사진등록] '사진등록/수정'을 클릭하여 사진을 등록 (올바른 사진 등록)

- 등록된 사진은 영재성발달기록부에 그대로 올라가므로 증명사진이나 증명사진과 같은 크기(형태)의 사진으로 등록하고, 최근 사진(1년 이내)으로 등록해야 함

[5.지원과정선택] 교육연도 **2024년**, 소재시도는 경기 선택, 2024학년도 해당 학년 선택 후 지역교육청에서 **이천**을 클릭하고 검색 클릭. 모집과정 중에서 지원하고자 하는 모집과정의 **[지원하기]** 클릭

[6.선발요강확인] 선발요강 다운로드하여 내용 확인 후 다음단계 클릭

※ 선발요강 확인하여 모집과정, 유의사항 및 제출 서류 등 확인

[7.검사지작성] 작성할 검사지 없습니다.

[8.지원유형선택, 학생첨부파일] 전형유형에서 일반전형과 사회통합전형 중 선택

※ 사회통합전형은 정원 10%이내에서 **별도전형**으로 선발하며, 사회통합전형을 선택한 경우 해당 증빙서류를 학교 담당선생님께 제출해야 함

8. 지원유형선택

전형유형

☒ 일반전형
 ☐ 사회통합전형

지원자격

☒ 일반추천
 ☐ 특별추천(영재교육수료예정자 등)
 * 특별추천(영재교육수료예정 등)전형이 없는 모집과정입니다.

[9.개인정보제공동의] 동의사항을 모두 읽고 체크 후 [저장 및 지원]을 클릭

9. 개인정보제공동의

선발정보 활용 동의

증시원서 접수부터 합격자 발표까지 진행과정 (합격자의 경우 영재교육기관 수료시점까지)에서 증시자 및 보호자의 개인정보 (지원서 기재 사항 전체)를 추천교사, 학교선발관리자, 기관선발관리자, 기관선발관리자, 교육청·교육지원청선발관리자가 조회하고 활용하는데 동의합니다. (필수) ☒

영재성발달기록부 작성 동의

영재교육기관에 합격한 경우 영재성발달기록부 작성에 활용하는데 동의합니다. (필수) ☒

영재성발달기록부 이관 동의

영재교육기관에 합격한 경우 증시자 및 보호자 개인정보가 영재성발달기록부로 이관 및 제공되는에 동의합니다. (필수) ☒

월적수업 동의

4권역 창의융합상상소(성남) 수업은 감염병 확산 등 상황에 따라 원격수업 (일부 혹은 전면) 으로 진행될 수 있으며, 증시자 및 보호자는 이에 동의합니다. (필수) ☒

개인정보 활용 동의

[감염병 확산 방지를 위한 개인정보 활용 내용]

- 목적: 감염병 확산 또는 자가격리대상여부 확인
- 활용 정보: 성명, 생년월일, 주소, 소속학교, 학생·학부모 연락처
- 활용 기관: 질병관리청, 재난안전대책본부 (지방자치단체 관할 포함) 등 코로나 관리 공공 기관
- 활용 방법: 대상자 명단 대조
- 활용 기간: 2022학년도 영재교육 대상자 선발을 위한 집합 평가 종료일 까지

증시자 및 보호자는 이에 동의합니다. (필수) ☒

창의융합상상소 교육동의 약관

예비 프로그램은 모두 온라인으로 이루어집니다. 예비프로그램을 이수한 학생 중 희망자에 한해 예비프로그램 평가 결과에 따라 정원의 40% 이내로 선발됩니다. 단, 심화프로그램은 프로그램을 운영하는 지역에서 온,오프라인을 병행하여 운영합니다. 이 내용을 읽었으며 동의합니다. (필수) ☒

※ (참고) 영재성발달기록부 이관 및 제공

※ -영재교육기관에서는 영재교육진흥법 제38조의2, 제36조에 따라 온라인 영재성발달기록부인 영재성발달기록부를 작성합니다. 이를 위해 영재교육기관에 합격한 학생의 정보는 GED 영재성발달기록부로 아래와 같이 이관되며 제공됩니다.

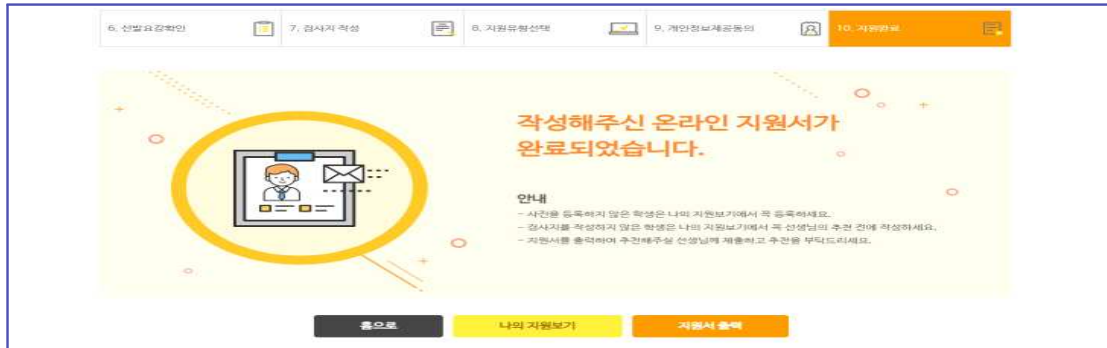
※ 이관정보: 학생 (이름, 생년월일, 이메일, 자택번호, 휴대전화번호, 주소, 사진), 학부모 (성명, 휴대전화번호)

※ 개인정보제공자: 영재교육기관 관리자(해당 기관), 영재교육 교감사(해당 학교), GED 시스템 관리자

이전단계

계정및지원

[10. 지원완료] 지원이 완료되면 다음 화면이 보여집니다.



3 나의 지원보기

※ 지원서 작성 완료 후 나의 지원보기를 통해 지원서 작성 내용 확인 및 수정이 가능하며, 내용 수정은 교사추천 이전까지만 가능합니다.

1. 나의 지원보기 클릭



2. 지원서를 수정하려면 [지원확인/수정/취소] 클릭하고 수정 완료 후 저장 클릭



3. 추천 마감일 전에 교사추천이 완료되었는지 확인합니다.

※ 추천 마감일까지 추천인 없음 또는 추천서 작성 중으로 나오는 경우 학교 담당선생님께 확인 바람

The screenshot shows the '지원서작성' (Application Writing) section. At the top, there's a dropdown for '교육연도' (Education Year) set to '2021년'. Below it is a table with columns: No, 연도 (Year), 지원기관 (Supporting Institution), 지원과정 (Supporting Course), 지원시작일 (Application Start Date), 지원마감일 (Application Deadline), 지원일자 (Application Date), 추천마감일 (Recommendation Deadline), and 내용확인 (Content Confirmation). The first row shows a completed recommendation for 2021, with a red star icon next to the '추천마감일' (2020.07.10 23:59:59) and a '완료' (Completed) button.

Below the table, there's a '진행 단계' (Progress Stage) section. It shows a flowchart with five steps: 1. 지원서작성 (Application Writing), 2. 교사추천 (Teacher Recommendation), 3. 학교추천위원회 (School Recommendation Committee), 4. 선정심사위원회 (Selection Review Committee), and 5. 합격자발표 (Acceptance Announcement). The first step is highlighted in green, indicating it's the current stage. Below the flowchart, there's a table with columns: 진행단계 (Progress Stage), 합격자발표일 (Acceptance Announcement Date), 지원마감일 (Application Deadline), and 지원일자 (Application Date). The first row shows the current stage is '지원서작성' (Application Writing), with a red star icon next to the '추천마감일' (2020.07.10 23:59:59) and a '완료' (Completed) button.

4. 추천 진행상태 확인 방법

<p>The screenshot shows the '지원서작성' (Application Writing) section. At the top, there's a dropdown for '교육연도' (Education Year) set to '2021년'. Below it is a table with columns: No, 연도 (Year), 지원기관 (Supporting Institution), 지원과정 (Supporting Course), 지원시작일 (Application Start Date), 지원마감일 (Application Deadline), 지원일자 (Application Date), 추천마감일 (Recommendation Deadline), and 내용확인 (Content Confirmation). The second row shows a recommendation in progress for 2021, with a red star icon next to the '추천마감일' (2021.10.29 23:59:59) and a '완료' (Completed) button.</p> <p>Below the table, there's a '진행 단계' (Progress Stage) section. It shows a flowchart with five steps: 1. 지원서작성 (Application Writing), 2. 교사추천 (Teacher Recommendation), 3. 학교추천위원회 (School Recommendation Committee), 4. 선정심사위원회 (Selection Review Committee), and 5. 합격자발표 (Acceptance Announcement). The second step is highlighted in red, indicating it's the current stage. Below the flowchart, there's a table with columns: 진행단계 (Progress Stage), 합격자발표일 (Acceptance Announcement Date), 지원마감일 (Application Deadline), and 지원일자 (Application Date). The second row shows the current stage is '교사추천' (Teacher Recommendation), with a red star icon next to the '추천마감일' (2021.10.29 23:59:59) and a '완료' (Completed) button.</p>	<p>▶ 전형단계 내용에서 확인할 수 있습니다.</p> <table border="1"> <thead> <tr> <th>전형단계 내용</th><th>추천 상태</th></tr> </thead> <tbody> <tr> <td>추천인 없음</td><td>아직 추천인이 없습니다.</td></tr> <tr> <td>추천서 작성중</td><td>선생님이 추천서를 작성하고 계신 상태입니다.</td></tr> <tr> <td>추천 완료</td><td>선생님이 추천을 완료하신 상태입니다.</td></tr> </tbody> </table>	전형단계 내용	추천 상태	추천인 없음	아직 추천인이 없습니다.	추천서 작성중	선생님이 추천서를 작성하고 계신 상태입니다.	추천 완료	선생님이 추천을 완료하신 상태입니다.
전형단계 내용	추천 상태								
추천인 없음	아직 추천인이 없습니다.								
추천서 작성중	선생님이 추천서를 작성하고 계신 상태입니다.								
추천 완료	선생님이 추천을 완료하신 상태입니다.								